

## Jaarstatistiek 2023 van de correctionele parketten: belangrijkste cijfers, vaststellingen en evoluties

13 juni 2024

Deze begeleidende nota bij de jaarstatistiek 2023 van de correctionele parketten bij de rechtbanken van eerste aanleg geeft u een overzicht van de belangrijke cijfers<sup>1</sup>, vaststellingen en belangrijke evoluties op nationaal niveau. U kan de jaarstatistiek 2023 terugvinden op de website van het Openbaar Ministerie via de link [www.om-mp.be/stat](http://www.om-mp.be/stat).

Met het oog op een correcte interpretatie en contextualisering van de gepresenteerde statistische gegevens, plaatst het College van het openbaar ministerie de volgende belangrijke kanttekening: de essentie van de jaarstatistiek is het verschaffen van een objectief en betrouwbaar beeld van de instroom, de uitstroom en de stock van de strafzaken op de correctionele parketten. Het voorliggende cijfermateriaal geeft dus het aantal zaken weer dat door de correctionele parketten werd geregistreerd, maar kan geenszins beschouwd worden als een precieze indicator van de werkelijk gepleegde criminaliteit.

Wanneer u onze jaarstatistiek op de website raadpleegt, ontdekt u heel wat interessante statistische informatie. Om evenwel te vermijden dat u door de bomen het bos niet meer ziet, geeft deze begeleidende nota bij de jaarstatistiek 2023 van de correctionele zaken geregistreerd door de correctionele afdelingen van de parketten van eerste aanleg – ter contextualisering – **de voornaamste tendensen weer van de voorbije 10 jaar (2014-2023)**.

**In 2023 is de instroom van strafzaken op de correctionele parketten met 1% gestegen ten opzichte van 2022. De eigendomsdelicten zijn tussen 2022 en 2023 gestegen, voornamelijk door een stijging van het aantal zaken betreffende diefstal met geweld (+15%). De instroom van zaken betreffende informaticabedrog daalde – na een jarenlange stijging – met 11% tussen 2022 en 2023. Voor zaken betreffende persoonsdelicten is er in dezelfde periode een toename van het aantal dossiers inzake onopzettelijke slagen en verwondingen (+5%) en inbreuken tegen de individuele vrijheden (+6%). In vergelijking met 2014 is er in 2023 een daling van de instroom met 17%. Tussen 2014 en 2017 is de instroom met ongeveer 20% gedaald. Vervolgens kent deze instroom een toename tussen 2018 en 2020 met 16%. De stijging die werd vastgesteld tussen 2019 en 2020 is voornamelijk gelinkt aan het vervolgingsbeleid dat door het Openbaar Ministerie werd gevoerd in het kader van de COVID-19-pandemie. Nadien manifesteert zich een daling met 12% tussen 2020 en 2022, gevolgd door een lichte stijging in 2023 (+1% ten opzichte van 2022).**

<sup>1</sup>Deze jaarstatistiek is beperkt tot de activiteiten van de correctionele afdelingen van de parketten van eerste aanleg: de jaarstatistiek van het federaal parket wordt volledig afzonderlijk gepubliceerd en kan eveneens worden geraadpleegd via de website: [www.om-mp.be/stat](http://www.om-mp.be/stat). De gegevens van het correctioneel parket van Eupen zijn vanaf 2020 in de jaarstatistiek opgenomen, aangezien dit parket vanaf februari 2019 in MaCH registreert. De jaren 2020, 2021, 2022 en 2023 zijn dan ook de vier eerste jaren waarin de gegevens van deze instantie volledig zijn. In deze nota hanteren we de volgende methodologie: in de absolute aantallen worden de gegevens van Eupen meegeteld conform de jaarstatistiek maar voor de berekening van percentages tussen de jaren vóór 2020 en vanaf 2020 werd er voor de vergelijkbaarheid geen rekening gehouden met de aantallen van het parket van Eupen.

In 2023 is de uitstroom met 2% gedaald ten opzichte van 2022 en zelfs met 17% in vergelijking met 2014. Tussen 2014 en 2018 daalt het aantal afgesloten dossiers met 22%, gevolgd door een stijging in 2019 tot 2021 om in 2022 en 2023 opnieuw tot hetzelfde niveau te komen als voor de coronapandemie.

De uitstroom van de niet-COVID-19-dossiers steeg tussen 2022 en 2023 met 2%, terwijl de globale uitstroom met inbegrip van de COVID-19-zaken met 2% daalde. Aangezien de COVID-19-dossiers vooral werden afgesloten via een betaalde minnelijke schikking of een rechtstreekse dagvaarding zien we dan ook een opvallende afname van zaken afgesloten via een betaalde minnelijke schikking en via rechtstreekse dagvaarding. Het aantal zaken afgesloten via een betaalde minnelijke schikking is tussen 2021 en 2022 met 73% gedaald en tussen 2022 en 2023 met 22%. De dossiers afgesloten via een rechtstreekse dagvaarding daalden tussen 2021 en 2022 met 48% en tussen 2022 en 2023 met 12%. De zaken afgesloten met een "andere ketengerichte afhandeling"<sup>2</sup> stegen tussen 2022 en 2023 met 81%. De gelukte bemiddeling en maatregelen zijn daarentegen gedaald (-15% tegenover 2022). Daarnaast nam het aantal zaken afgesloten door een afhandeling zonder strafvervolgning in 2023 eveneens af (van 353.921 in 2022 naar 346.886 zaken in 2023).

De laatste tien jaar (evolutie 2014-2023) is de uitstroom gedaald met 17%. Deze daling zien we bij alle afsluitende parketbeslissingen, behalve bij zaken afgesloten via een betaalde minnelijke schikking (+33%), een pretoriaanse probatie (+421%) en een andere ketengerichte afhandeling (+3.174%). Wat de uitstroom betreft, stellen we sinds enkele jaren een verschuiving vast van de klassieke vormen van strafvervolgning (gerechtelijk onderzoek en rechtstreekse dagvaarding) naar de alternatieve afhandelingsmogelijkheden. De stijging van het aantal zaken afgesloten via een betaalde minnelijke schikking en via een rechtstreekse dagvaarding in 2020 en in 2021, is desalniettemin grotendeels te wijten aan de toepassing van de richtlijnen uitgevaardigd in de omzendbrief COL 6/2020, waarin voor de afhandeling van de COVID-19-zaken de voorkeur werd gegeven aan die twee afsluitende parketbeslissingen.

Ook nam het aantal zaken waaraan de parketten een gevolg hebben gegeven (klassieke vormen van strafvervolgning of alternatieve afhandelingsmogelijkheid) in 10 jaar aanzienlijk toe (+26% tussen 2014 en 2023).

Tenslotte waren er eind 2023 2% meer hangende zaken (stock) op de correctionele parketten dan eind 2022.

<sup>2</sup> Deze rubriek omvat de vorderingen van het Openbaar Ministerie voor de rechtbank van eerste aanleg (burgerlijk), de ondernemingsrechtbank of de arbeidsrechtbank; de doorverwijzing naar de hulpverlening of een gemandateerde voorziening en de voorrang voor tuchtrechtelijke afhandeling of fiscale afhandeling, het casusoverleg of de procedure van gedwongen opname of collocatie.

## Instream, uitstroom en stock

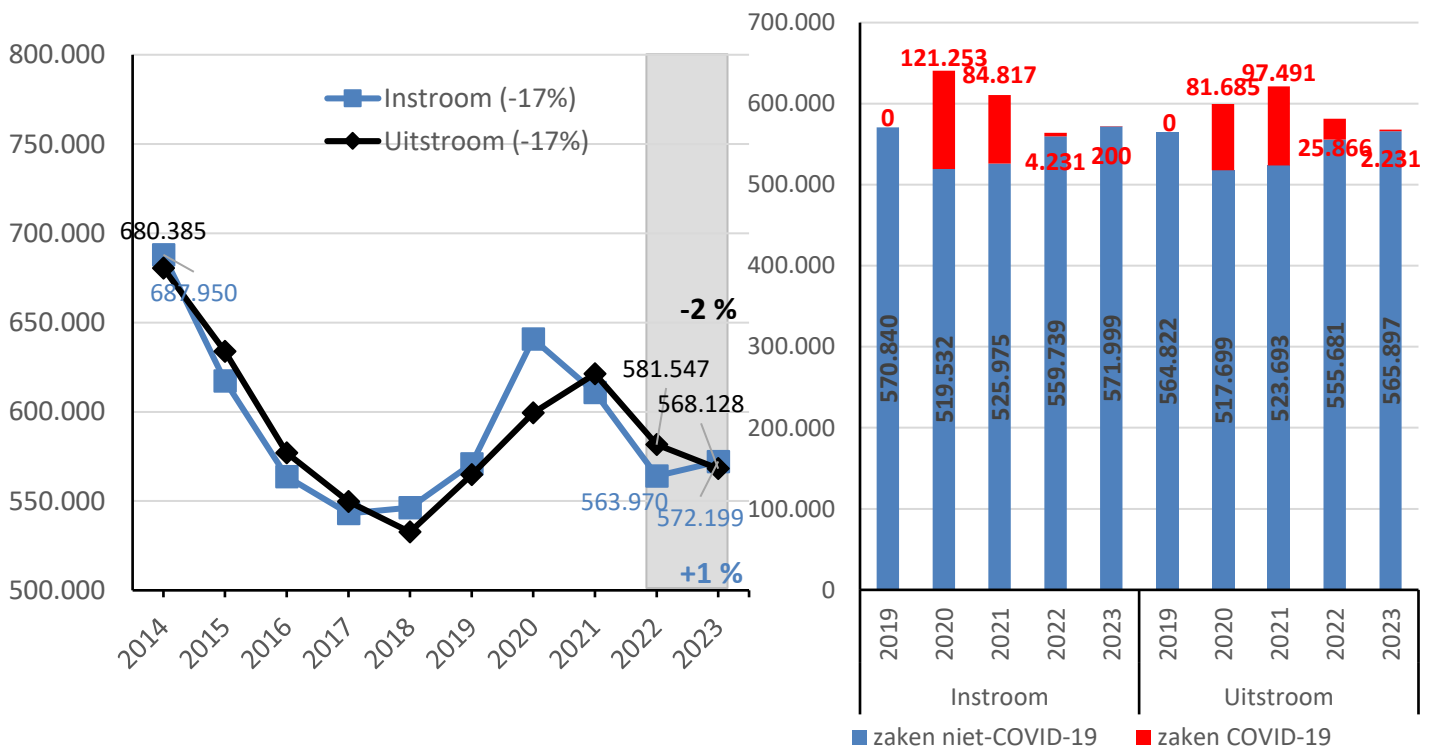
In 2023 is de instroom van de nieuwe en heropende strafzaken op de correctionele parketten met 1% gestegen ten opzichte van 2022 en met 17% gedaald in vergelijking met 2014. Tussen 2014 en 2017 is de instroom met ongeveer 21% gedaald. Vervolgens kende deze instroom een toename met 16% tussen 2018 en 2020, waarna hij opnieuw met 12% daalt tussen 2020 en 2022. In 2023 is er een stijging met 1% ten opzichte van 2022.

Het aantal strafzaken dat jaarlijks door de correctionele parketten wordt afgesloten, evolueert min of meer gelijk met de instroom. In 2023 is de uitstroom ten opzichte van 2022 met 2% gedaald en met 17% in vergelijking met 2014. Tussen 2014 en 2018 daalde het aantal afgesloten dossiers met 22%. Vervolgens stijgt de uitstroom met 9% tussen 2019 en 2021 en neemt daarna opnieuw af met 9% tussen 2021 en 2023.

Uit figuur 1 blijkt dat de uitstroom van de correctionele parketten tussen 2015 en 2017 doorgaans hoger lag dan de instroom. Tijdens deze jaren sloten de parketten dus meer zaken af dan er binnenkwamen. Tussen 2018 en 2020 doet zich daarentegen de omgekeerde tendens voor: de uitstroom is lager dan de instroom. In 2021 en 2022 ligt de uitstroom evenwel opnieuw hoger dan de instroom. In 2023 is de uitstroom lichtjes lager dan de instroom.

Figuur 2 geeft een overzicht van de in- en uitstroom van de strafzaken van 2019 tot 2023 en maakt het eveneens mogelijk om visueel weer te geven dat de zaken met betrekking tot inbreuken op de maatregelen ter bestrijding van de verspreiding van het COVID-19-virus geen weerslag meer hebben op de statistieken.

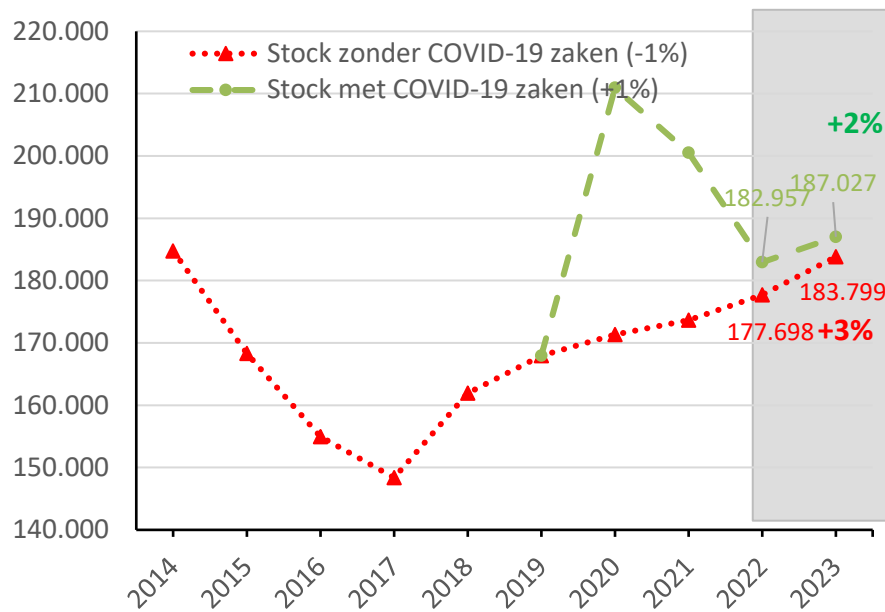
Figuren 1 & 2: Evolutie van de in- en uitstroom op de correctionele parketten tussen 2014 en 2023 (absolute cijfers, tendensen tussen 2014 en 2023 uitgedrukt in % in de legende) en vergelijking van de in- en uitstroom in 2019-2023 waarbij een onderscheid met de COVID-19-dossiers wordt gemaakt.



Figuur 3 geeft de evolutie van de stock van de hangende zaken van de correctionele parketten op 31 december weer tijdens de tien afgelopen jaren. Zoals er kan worden vastgesteld, vertoont de stock een dalende tendens tussen 2014 en 2017, stijgt hij vervolgens opnieuw tussen 2017 en 2020, kent hij tussen 2021 en 2022 opnieuw een daling en stabiliseert hij zich uiteindelijk in 2023.

Tussen eind 2022 en eind 2023 stijgt de stock lichtjes met 2%.

**Figuur 3:** Evolutie van de stock van de hangende zaken van de correctionele parketten op 31 december tussen 2014 en 2023, met de impact van de coronazaken (absolute cijfers, tendensen uitgedrukt in % in de legende).

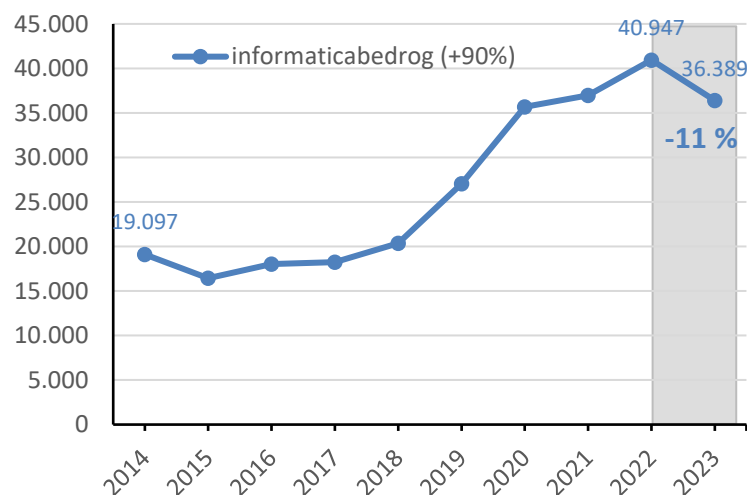


## Samenstelling van de instroom

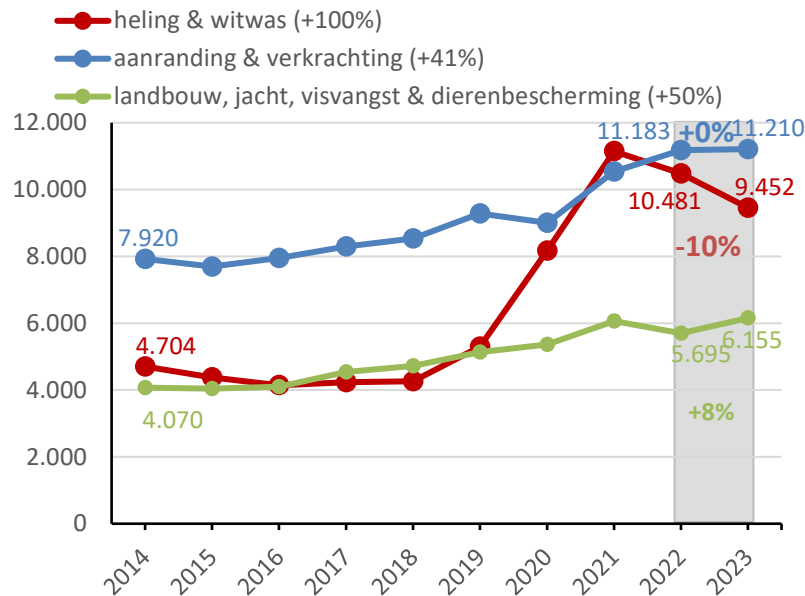
De zaken betreffende de volgende materies<sup>3</sup> (figuren 4 en 5) stegen het meest tijdens de afgelopen tien jaar:

- **informaticabedrog** dat sterk steeg de afgelopen tien jaar (+90%, van 19.097 naar 36.389 zaken), maar daalde met -11% tussen 2022 en 2023. Deze tendens kan verband houden met de stijgende digitalisering van de samenleving en de toename van de middelen die worden ingezet om dergelijke misdrijven op te sporen en te vervolgen. De daling in 2023 zou mogelijks verbonden zijn met het preventiebeleid, met de toename van het dark number als gevolg van de daling van het aantal neergelegde klachten of met het feit dat voor een groeiend aantal zaken voor een buitengerechtelijke afhandeling geopteerd wordt.
- **heling & witwassen**: het aantal zaken is verdubbeld in tien jaar. Tussen 2018 en 2019 is er een stijging van 24%. Vervolgens was er tussen 2019 en 2020 een grotere stijging (+54%). Deze stijgende tendens zet zich voort in 2021 (+36%). De stijging kan voornamelijk gelinkt worden aan het fenomeen 'money mules'. Tussen 2021 en 2022 is er echter een daling van 6% en tussen 2022 en 2023 een daling van 10%;
- **aanranding & verkrachting**: tussen 2014 en 2023 is er een stijging van 41%, van 7.920 naar 11.210 zaken waarna de instroom zich stabiliseert tussen 2022 en 2023. Deze stijging kan deels worden toegeschreven aan de multidisciplinaire aanpak die is uitgebouwd in het kader van deze dossiers. Dit draagt bij aan een betere bejegening van het slachtoffer en zorgt mogelijks voor een stijging van het aantal neergelegde klachten;
- **landbouw, jacht, visvangst en dierenbescherming**: +50% tussen 2014 en 2023, van 4.070 naar 6.155 zaken. Tussen 2020 en 2023 is er een stijging met 15%, gevolgd door een toename met 8% tussen 2022 en 2023. Deze stijging kan deels verklaard worden door het oprichten van gespecialiseerde kabinetten binnen de correctionele parketten en een strafrechtelijk beleid gericht op misdrijven die de biodiversiteit en het natuurlijk evenwicht, etc.. aantasten.

Figuren 4 en 5: Evolutie van de instroom van de correctionele zaken voor de voormelde tenlasteleggingsrubrieken die stijgende tendensen vertonen (absolute cijfers, tendensen tussen 2014 en 2023 uitgedrukt in % in de legende).



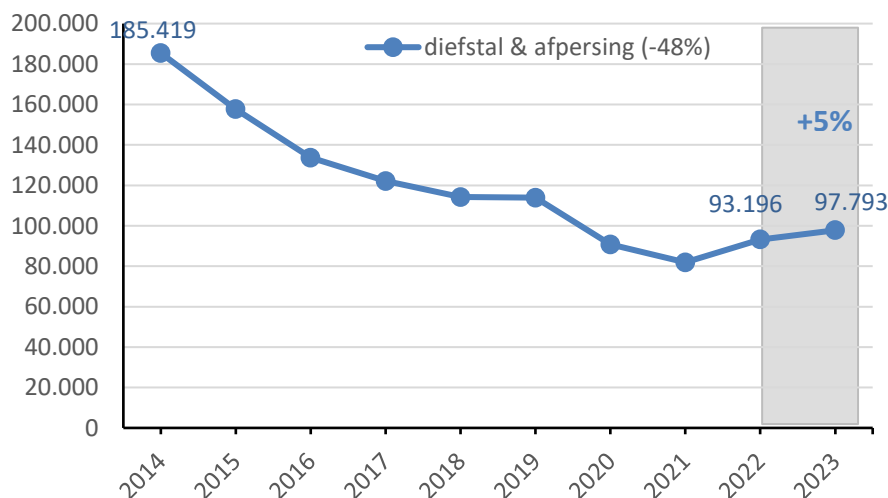
<sup>3</sup> Een overzicht van de verschillende tenlasteleggingsrubrieken en de misdrijven die zij omvatten, kan worden teruggevonden op de website van de jaarstatistiek van de correctionele parketten <https://www.om-mp.be/stat/corr/start/n/home.html>, in de rubriek "sitemap" en daarna "documentatie".



Vervolgens geven we de zaken die tussen 2014 en 2023 een markante daling kende, maar die tussen 2022 en 2023 stegen (cf. figuur 6, 7 en 8):

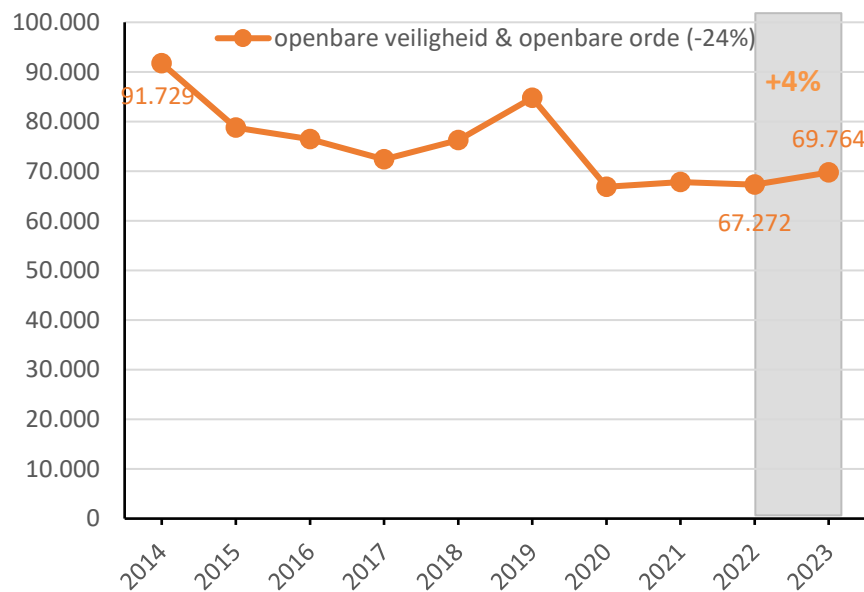
- **diefstal & afpersing:** tussen 2014 en 2023 is er een daling van 48%, van 185.419 naar 97.793 zaken), deze zaken maken in 2023 17% van de instroom uit. De daling van deze dossiers wordt mogelijks verklaard door de inwerkingtreding van de herziene omzendbrief COL 08/2005 op 1 april 2015, die de mogelijkheid tot opmaak van een vereenvoudigd proces-verbaal voorziet ingeval van vaststelling van gewone diefstallen en diefstallen in een voertuig of een gebouw, zonder geweld of bedreiging. De instroom blijft tussen 2018 en 2019 stabiel. Daarna is er tussen 2019 en 2021 opnieuw een daling. Deze dalende tendens (-21% tussen 2019 en 2020 en -10% tussen 2020 en 2021) kan mogelijks gedeeltelijk worden toegeschreven aan de lockdownmaatregelen in 2020 om het coronavirus in te dijken. De gewone diefstallen, de winkeldiefstallen, de gauwdiefstallen, de diefstallen in en van voertuigen, de diefstallen met geweld of bedreigingen en de diefstallen in woningen kennen immers een opvallende daling. Het aantal zaken betreffende diefstal & afpersing kent vanaf 2021 een stijging (+14% tussen 2021 en 2022 en +5% tussen 2022 en 2023).

**Figuur 6:** Evolutie van de instroom van de correctionele zaken voor de voormelde tenlasteleggingsrubriek die een dalende tendens vertoont (absolute cijfers, trend tussen 2014 en 2023 uitgedrukt in % in de legende).



- **openbare orde & openbare veiligheid:** -24% tussen 2014 en 2023 (van 91.729 naar 69.764 zaken): deze zaken stegen tussen 2017 en 2019 en kenden vervolgens een sterke terugval tussen 2019 en 2020 (-22%). Het aantal zaken stabiliseert zich vervolgens in 2021 en in 2022 (+1% tussen 2020 en 2021 en -1% tussen 2021 en 2022). Dit aantal stijgt opnieuw tussen 2022 en 2023 met 4%. Het gaat in deze rubriek vooral om dossiers inzake de kieswet, maar eveneens om zaken inzake wapens, schijnhuwelijken en hulp bij illegale immigratie en illegaal verblijf;

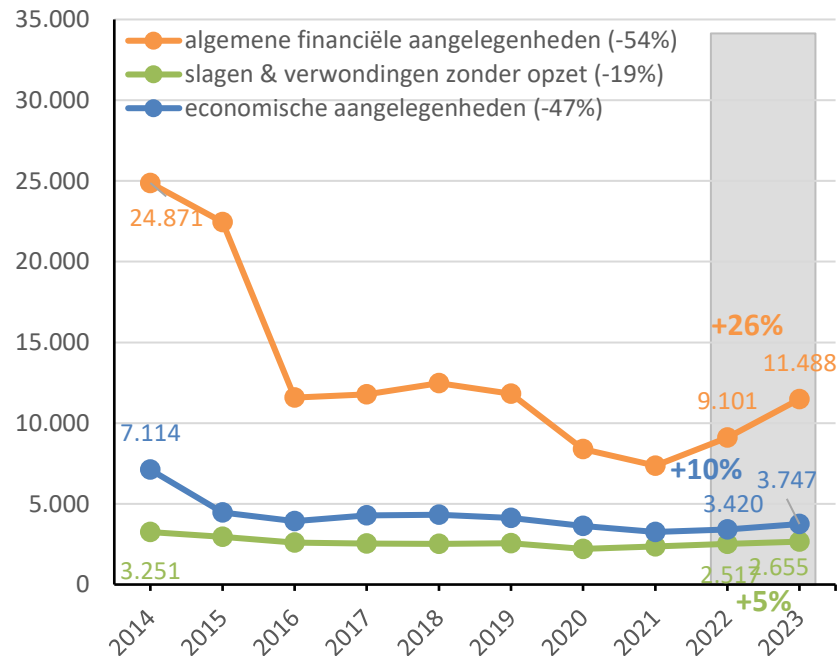
**Figuur 7:** Evolutie van de instroom van de correctionele zaken voor de voormelde tenlasteleggingrubriek die een dalende tendens vertoont (absolute cijfers, trend tussen 2014 en 2023 uitgedrukt in % in de legende).



- **algemene financiële zaken:** -54% tussen 2014 en 2023 (van 24.871 naar 11.488 zaken), een eerste daling<sup>4</sup> zien we tussen 2015 en 2016 (-48%) en een tweede tussen 2019 en 2021 (-29% tussen 2019 en 2020 en -12% tussen 2020 en 2021). De dalingen in 2020 en 2021 zijn vooral toe te schrijven aan de afname van de het aantal zaken betreffende inbreuken inzake de staat van het faillissement. In 2022 is er echter een stijging met 24% ten opzichte van 2021 en een stijging met 26% tussen 2022 en 2023;
- **economische aangelegenheden:** -47% in 10 jaar, maar +5% tussen 2021 en 2022 en +10% tussen 2022 en 2023. Deze zaken volgen dezelfde tendens als de zaken die gegroepeerd zitten onder de tenlasteleggingsrubriek 'algemene financiële zaken';
- **slagen & verwondingen zonder opzet:** -19% tussen 2014 en 2023 (van 3.251 naar 2.655 zaken in 10 jaar tijd). Vooral tussen 2019 en 2020 zijn deze zaken afgenomen (-15%, van 2.567 naar 2.208 zaken). Niettemin was er een stijging tussen 2021 en 2023 (+7% tussen 2020 en 2021, +6% tussen 2021 en 2022 en +5% tussen 2022 en 2023).

<sup>4</sup> De opvallende daling kan mogelijks verklaard worden door de inwerkingtreding van omzendbrief COL 12/2015 op 1 januari 2016, waarin staat: "(...) verwijst een aantal codes die voorheen verwezen naar een strafrechtelijke materie nu naar een burgerlijke materie. Deze dossiers zullen verder geregistreerd worden in de voor strafzaken voorziene module (REA/TPI en later MaCH) maar zullen bij het opstellen van de statistieken niet als strafrechtelijke dossiers meegeteld worden."

**Figuur 8:** Evolutie van de instroom van de correctionele zaken voor de voormelde tenlasteleggingrubrieken die dalende tendensen vertonen (absolute cijfers, trend tussen 2014 en 2023 uitgedrukt in % in de legende).



### Samenstelling van de uitstroom

Zoals reeds eerder vermeld, hebben de veranderingen in de instroom ook een impact op de afsluitende beslissingen.

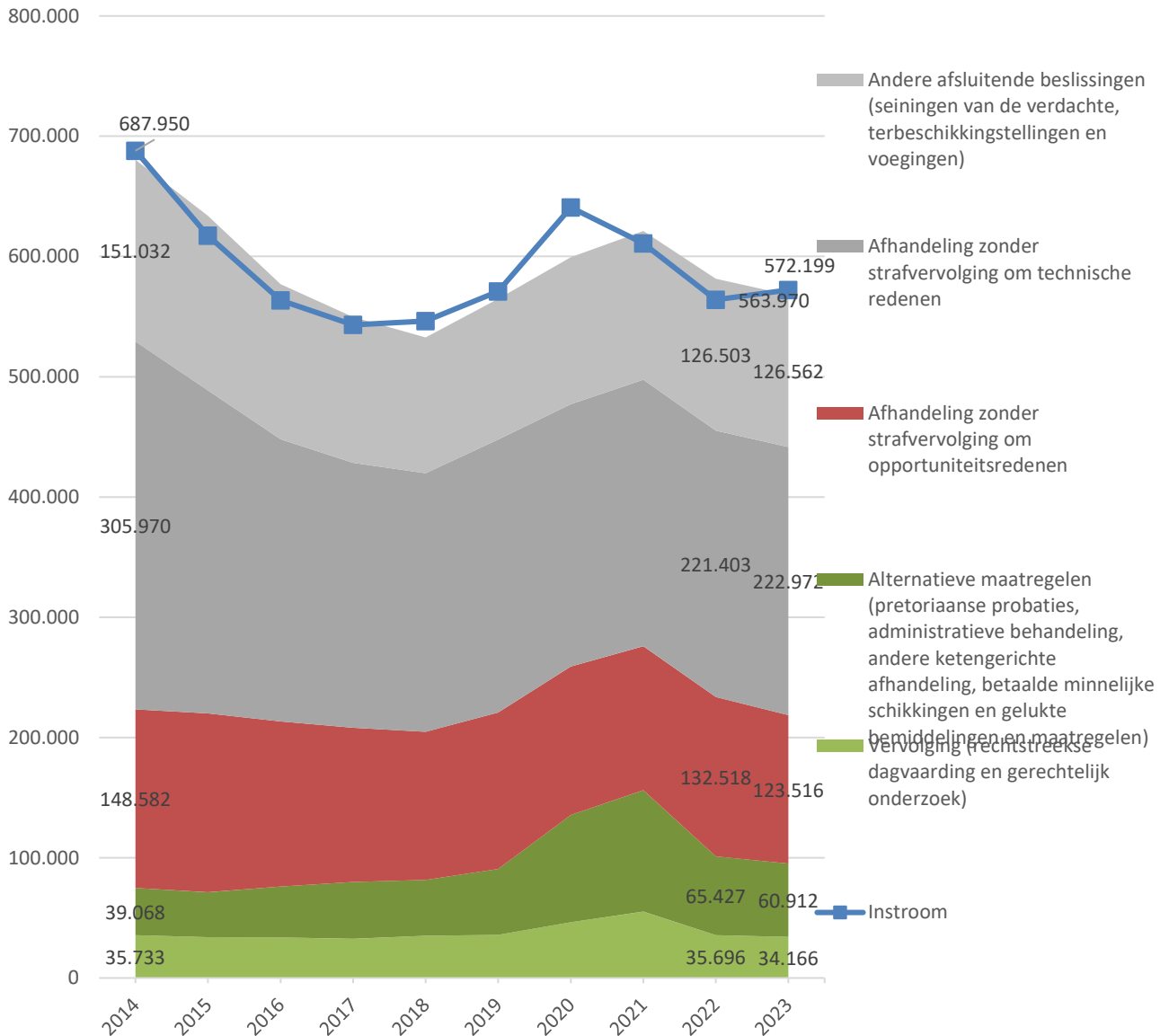
Als we kijken naar de evolutie van de alternatieve afhandelingsmogelijkheden op tien jaar tijd (2014-2023), stellen we een opmerkelijke stijging vast van het aantal zaken afgesloten via een pretoriaanse probatie (+421%) en via een betaalde minnelijke schikking (+33%). De zaken afgesloten via een geslaagde bemiddeling en maatregelen zijn daarentegen afgenomen (-26% tussen 2014 en 2023).

Wat betreft de andere afsluitende parketbeslissingen zien we tussen 2014 en 2023 de volgende evolutie: het aantal zaken afgesloten door een rechtstreekse dagvaarding is tussen 2014 en 2023 met 10% afgenomen, terwijl het aantal zaken afgesloten via een afhandeling zonder strafvervolgving met 24% is gedaald.

Wat betreft de motieven van de zaken die door de correctionele parketten afgehandeld werden zonder strafvervolgving in 2023, is er sprake van een technisch motief in 64% van deze zaken, terwijl 36% een opportuniteitsmotief kreeg.



**Figuur 9:** Evolutie van de in- en de uitstroom op de correctionele parketten, waarbij de uitstroom wordt opgesplitst naargelang het type afsluitende beslissing.



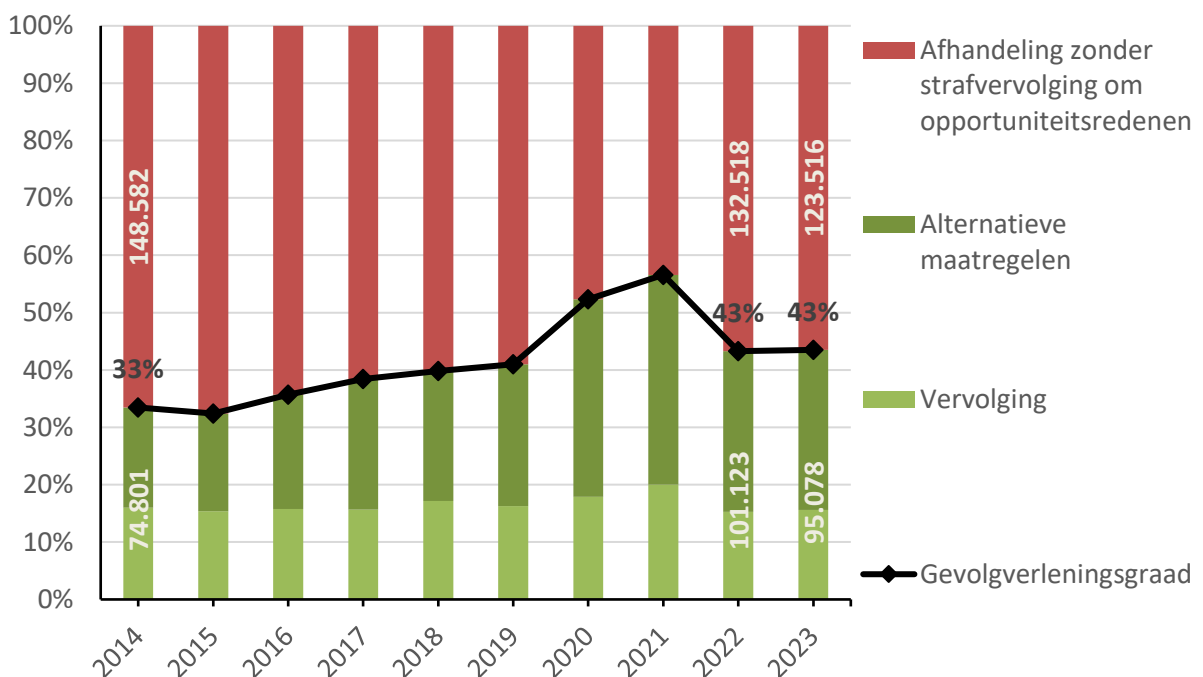
Tussen 2021 en 2023 is er een opvallende daling van zaken afgesloten via een rechtstreekse dagvaarding (-54%). Tegelijkertijd nemen ook de zaken afgesloten via een betaalde minnelijke schikking af (-79% tussen 2021 en 2023). Zoals reeds aangehaald, is deze daling in 2022 en 2023 grotendeels te wijten aan de in dat jaar minder frequent van toepassing zijnde richtlijnen uitgevaardigd in de omzendbrief COL 6/2020, waarin de voorkeur voor de afhandeling van de COVID-19 zaken werd gegeven aan die twee beslissingstypes. Het aantal zaken afgesloten met een pretoriaanse probatie daalt tussen 2022 en 2023 licht met 0,7%. De geslaagde bemiddelingen en maatregelen nemen eveneens af (-15% tussen 2022 en 2023). Daarnaast stellen we vast dat het aantal zaken afgesloten door een afhandeling zonder strafvervolg afneemt (-24%) ten opzichte van het vorige jaar (van 454.552 in 2022 naar 346.488 zaken in 2023).

Samenvattend kan worden gesteld dat het aantal zaken waaraan de parketten gevolg hebben gegeven (klassieke vorm van strafvervolg of alternatieve afhandelingsmogelijkheden) aanzienlijk toenam, van 74.801 in 2014 naar 95.078 zaken in 2023 (dit is een stijging met 26%). Tussen 2022 en 2023 is er evenwel een daling (-6%).

Wanneer de verhouding berekend wordt van het aantal zaken afgesloten via een klassieke vorm van strafvervolging en via een alternatieve afhandelingsmogelijkheid tot het totaal van de vervolgbare zaken (de som van het aantal zaken afgesloten door een afhandeling zonder strafvervolging om opportuniteitsredenen, via een alternatieve afhandeling en via klassieke strafvervolgingen), verkrijgt men de gevolgverleningsgraad die een indicatie geeft van de mate waarin het openbaar ministerie aan zaken een gevolg geeft. Zoals uit de figuur hieronder blijkt, hebben de correctionele parketten hun gevolgverleningsgraad doen toenemen van 33% in 2014 tot 43% in 2023.

De gevolgverleningsgraad van de parketten in 2021 en tussen 2022 en 2023 bedraagt respectievelijk 57% en 43%. Deze daling wordt vooral verklaard door de richtlijnen die zijn vastgelegd in de COL 6/2020 inzake de afhandeling van de COVID-19-zaken, hetzij door een voorstel tot minnelijke schikking, dan wel door een rechtstreekse dagvaarding voor de rechtbank. De gezondheids crisis heeft bijgevolg geresulteerd in een toename van de gevolgverleningsgraad van het Openbaar Ministerie gelet op het strafrechtelijk beleid om de verspreiding van het coronavirus in te dijken.

**Figuur 10:** Evolutie van de gevolgverleningsgraad en de verhoudingen van de afhandeling zonder strafvervolging om opportuniteitsredenen, de alternatieve afhandelingsmogelijkheden (pretoriaanse probaties, administratieve afhandeling, andere ketengerichte afhandeling, betaalde minnelijke schikkingen en geslaagde bemiddelingen en maatregelen) en de klassieke vormen van strafvervolging (rechtstreekse dagvaarding en gerechtelijk onderzoek).



### Bijlagen:

1. Hoe de cijfers van het Openbaar Ministerie correct interpreteren?
2. Jaarstatistieken van de correctionele parketten: welk cijfermateriaal kan online worden geraadpleegd?

## Bijlage 1:

# Hoe de cijfers van het Openbaar Ministerie correct interpreteren?

**Het belang van een correcte interpretatie en contextualisering van de statistische gegevens van het Openbaar Ministerie kan niet genoeg benadrukt worden. Volgende principes zijn daarbij essentieel:**

- De jaarstatistiek van de correctionele parketten is volledig en **uitsluitend** opgebouwd **aan de hand van de gegevens geregistreerd** door de correctionele afdelingen van de parketten bij de rechtbanken van eerste aanleg **in het REA/TPI- of MaCH- informaticasysteem**.
- Het cijfermateriaal van de statistisch analisten vormt dus slechts een beeld van wat door de correctionele parketten wordt geregistreerd en **kan niet beschouwd worden als een weergave van de werkelijk gepleegde criminaliteit**.
- **De parketstatistieken vormen evenmin een middel om de werklast van de correctionele parketten te evalueren.** Zij weerspiegelen weliswaar een deel van de activiteiten van de parketten, maar ze omvatten niet het geheel van hun taken en activiteiten. Bovendien mag een evaluatie van de werklast geen abstractie maken van de complexiteit van de te behandelen zaken, noch van de middelen die aan de parketten ter beschikking worden gesteld voor de realisatie van de verschillende opdrachten die hen zijn toegekend. De evaluatie van de werklast van de verschillende geledingen van het Openbaar Ministerie wordt uitgevoerd door het Bureau Werklastmeting binnen de Steundienst van het openbaar ministerie.
- De statistieken van het Openbaar Ministerie moeten gesitueerd worden **binnen het conceptueel kader van de geïntegreerde criminologische statistiek**. De doelstelling van zulke geïntegreerde statistiek is een zo volledig en coherent mogelijk inzicht te verschaffen in de gegevensstroom van feiten, zaken en personen die in de strafrechtsbedeling zijn opgenomen, vanaf het moment dat een proces-verbaal wordt opgesteld tot en met de strafuitvoering. Dit vereist de creatie van een statistisch instrument waarvan de verschillende onderdelen op elkaar zijn afgestemd en waarvan elk deel geënt is op een specifieke fase van de strafrechtsketen.

## Bijlage 2:

### **Jaarstatistieken van de correctionele parketten: *welk cijfermateriaal kan online worden geraadpleegd?***

De jaarstatistieken van de correctionele parketten bij de rechtbanken van eerste aanleg kan men – vanaf 2006 – raadplegen via de website van het Openbaar Ministerie: [www.om-mp.be/stat](http://www.om-mp.be/stat). Deze jaarstatistieken geven een globaal beeld weer van de opsporing en vervolging van strafzaken door de correctionele parketten bij de rechtbanken van eerste aanleg.

De basisgegevens zijn de registraties door de correctionele afdelingen van de parketten bij de rechtbanken van eerste aanleg in het REA/TPI- of MaCH-informaticasysteem. Hierbij dient gepreciseerd te worden dat het parket van Eupen pas sedert begin 2019 in het informaticasysteem registreert. De cijfergegevens zijn beschikbaar op drie verschillende aggregatieniveaus: nationaal, per rechtsgebied en per gerechtelijk arrondissement.

De jaarstatistieken van de correctionele parketten hebben betrekking op de instroom en de uitstroom van de correctionele zaken per kalenderjaar, alsook op de invloed die deze uitoefenen op de stock (d.i. het aantal hangende zaken) bij het begin en het einde van elk kalenderjaar.

Hieronder geven we een schematisch overzicht van de tabellen die u kan raadplegen in de jaarstatistieken van de correctionele parketten:

	RUBRIEK	TABEL	OMSCHRIJVING
TRANSVERSALE ANALYSE	<b>Algemeen</b>	<b>1</b>	overzicht van de correctionele zaken: hangende zaken op 01/01 en 31/12, nieuwe, heropende en afgesloten zaken
	<b>Hangende zaken</b>	<b>2</b>	volgens het jaar van instroom
		<b>3</b>	per type tenlastelegging
		<b>4</b>	naargelang minstens één vs. geen enkele gekende verdachte
		<b>5</b>	volgens wijze van instroom
	<b>Instroom Zaken</b>	<b>6</b>	per type tenlastelegging
		<b>7</b>	naargelang minstens één vs. geen enkele gekende verdachte
		<b>8</b>	volgens wijze van instroom
	<b>Uitstroom Zaken</b>	<b>9</b>	afsluitende beslissing: aantal, percentage en gemiddelde duur die aan het afsluiten van de zaak voorafging
		<b>10</b>	afsluitende beslissing per type tenlastelegging
		<b>11</b>	zaken afgehandeld zonder strafvervolging: motief
		<b>12</b>	ter beschikking gestelde zaken: bestemming
		<b>13</b>	rechtstreeks gedagvaarde zaken: type dagvaarding